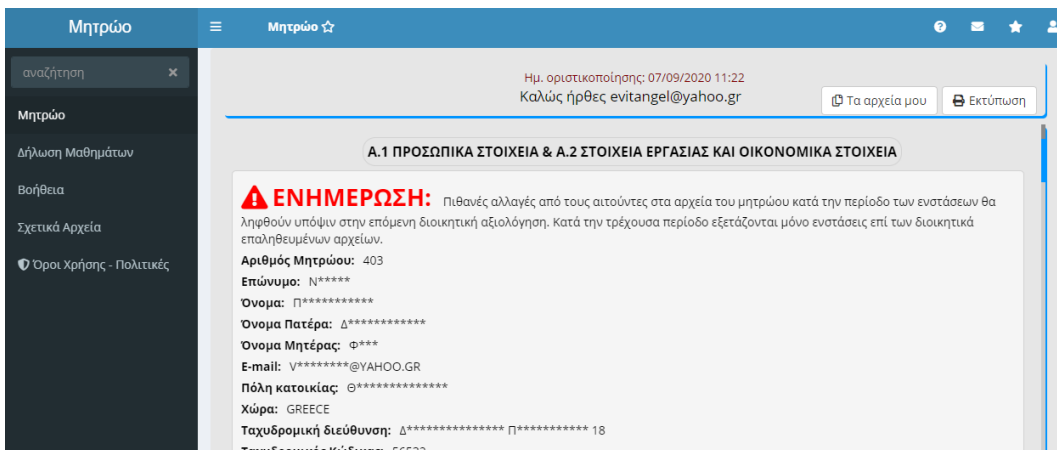


# ΟΔΗΓΙΕΣ για την υποβολή Δήλωσης μαθημάτων

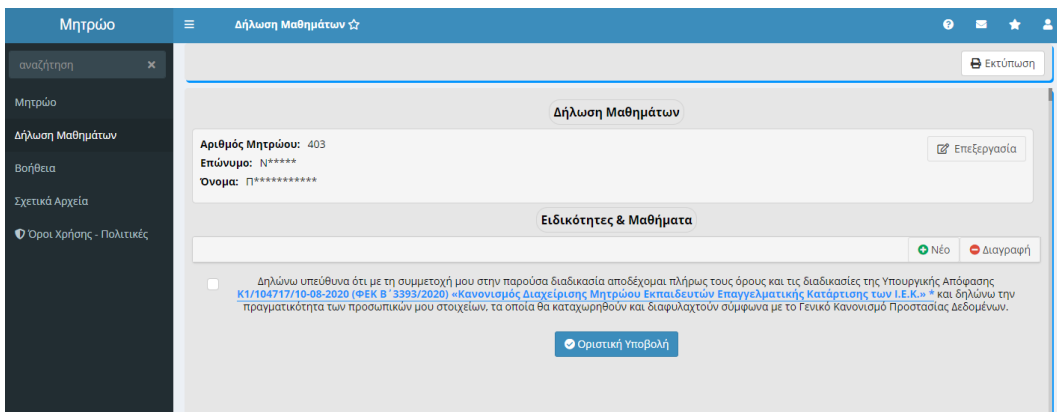
Αρχικά θα πρέπει να γίνει είσοδος στο Μητρώο με τα στοιχεία που ήδη έχουν αποκτηθεί.



Μετά την επιτυχημένη είσοδο στο Μητρώο, φαίνεται η παρακάτω οθόνη, με τα στοιχεία του Μητρώου που είναι ήδη καταχωρημένα:



Από το μενού στα αριστερά, επιλέγουμε την επιλογή [Δήλωση Μαθημάτων] και εμφανίζεται η παρακάτω οθόνη.

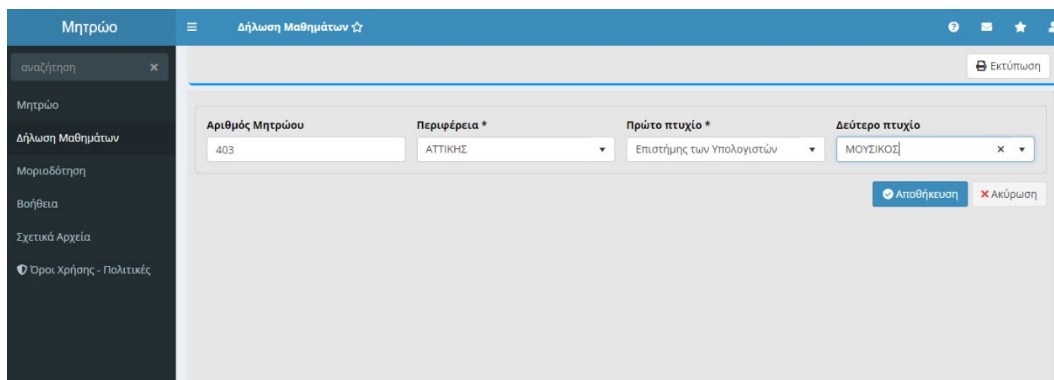


Η διαδικασία υποβολής της δήλωσης μαθημάτων ολοκληρώνεται ακολουθώντας τα παρακάτω βήματα.

## 1ο Βήμα

Πατήστε το πλήκτρο [Επεξεργασία] ώστε να επιλέξετε τα εξής:

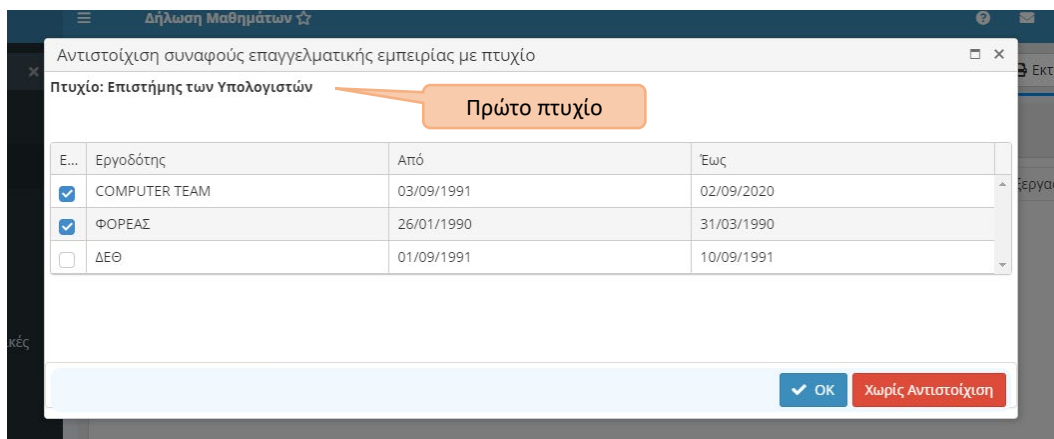
- Την Περιφέρεια, σε ΔΙΕΚ της οποίας επιθυμείτε να διδάξετε.
- Το πρώτο πτυχίο σας
- Προαιρετικά, επιλέξετε το δεύτερο πτυχίο σας, εφόσον διαθέτετε και επιθυμείτε να το χρησιμοποιήσετε για την ανάθεση μαθημάτων.



Πατήστε το πλήκτρο [Αποθήκευση] για την καταχώρηση των επιλογών σας.

## 2ο Βήμα

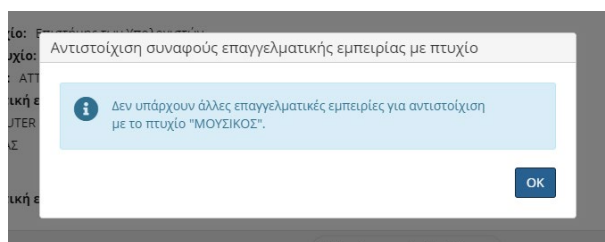
Στην περίπτωση που έχετε καταχωρήσει στο Μητρώο σας περισσότερα από ένα πτυχία, στην επόμενη οθόνη θα σας ζητηθεί να αντιστοιχίσετε την επαγγελματική σας προϋπηρεσία, **που είναι συναφής** με το πρώτο πτυχίο που έχετε δηλώσει.



Ε...	Εργοδότης	Από	Έως
<input checked="" type="checkbox"/>	COMPUTER TEAM	03/09/1991	02/09/2020
<input checked="" type="checkbox"/>	ΦΟΡΕΑΣ	26/01/1990	31/03/1990
<input type="checkbox"/>	ΔΕΘ	01/09/1991	10/09/1991

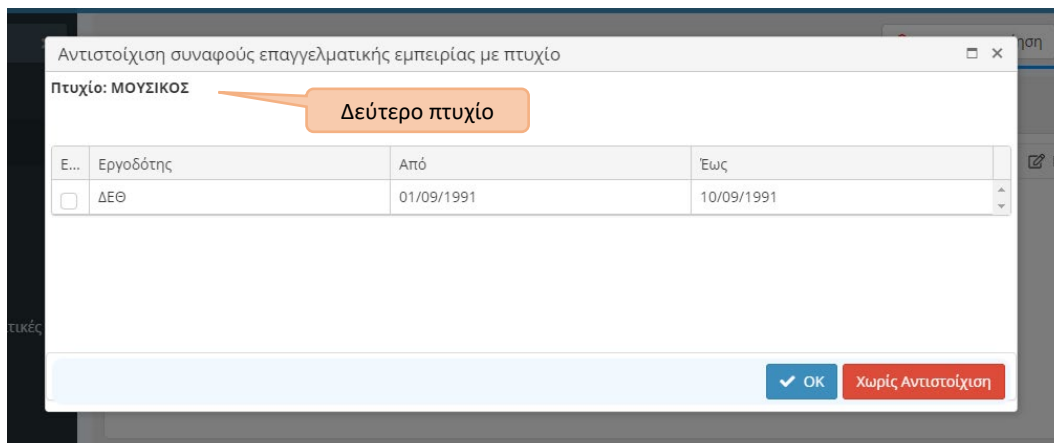
Πατήστε [OK] ώστε να καταχωρηθεί.

Αν όλες τις προϋπηρεσίες σας **είναι συναφείς** και δηλωθούν μόνο στο πρώτο πτυχίο, θα εμφανιστεί το παρακάτω προειδοποιητικό μήνυμα.



Διαφορετικά, στη συνέχεια εφόσον έχετε δηλώσει και δεύτερο πτυχίο για την ανάθεση μαθημάτων, θα σας ζητηθεί να αντιστοιχίσετε την επαγγελματική σας προϋπηρεσία, **που είναι συναφής** με το δεύτερο πτυχίο.

Πατήστε [OK] ώστε να καταχωρηθεί.



Ε...	Εργοδότης	Από	Έως
<input type="checkbox"/>	ΔΕΘ	01/09/1991	10/09/1991



#### ΣΗΜΕΙΩΣΗ

Στην περίπτωση, που η επαγγελματική προϋπηρεσία **δεν είναι συναφής** με αυτό το πτυχίο πατήστε το πλήκτρο [Χωρίς Αντιστοίχιση].



#### ΣΗΜΑΝΤΙΚΗ ΠΑΡΑΤΗΡΗΣΗ

Το παραπάνω 2ο Βήμα, για την αντιστοίχιση της συναφούς προϋπηρεσίας, **δε θα εμφανιστεί** στην περίπτωση που στο Μητρώο σας έχετε καταχωρήσει **ΜΟΝΟ** ένα πτυχίο.

### 3ο Βήμα

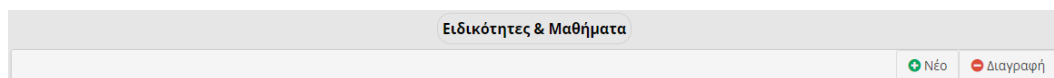
Σ' αυτό το βήμα θα ακολουθήσει η επιλογή του ΔΙΕΚ, της ειδικότητας, του εξαμήνου και τέλος του μαθήματος που επιθυμείτε να δηλώσετε ότι επιθυμείτε να διδάξετε.

#### ΥΠΕΝΘΥΜΙΣΗ

Σύμφωνα με την Υπουργική Απόφαση Κ1/104717/10-08-2020 (ΦΕΚ Β' 3393/2020) «Κανονισμός Διαχείρισης Μητρώου Εκπαιδευτών Επαγγελματικής Κατάρτισης των Ι.Ε.Κ.» η δήλωση-αίτηση ανάθεσης μαθημάτων γίνεται:

- για πέντε (5) κατ' ανώτατο όριο Δ.Ι.Ε.Κ. μίας (1) μόνο περιφέρειας
- για τέσσερις (4) κατ' ανώτατο όριο ειδικότητες - τμήματα κάθε Δ.Ι.Ε.Κ.
- μέχρι τρία (3) μαθήματα ανά ειδικότητα - τμήμα

Για να ξεκινήσετε τη Δήλωση μαθημάτων, πατήστε το πλήκτρο [Νέο]

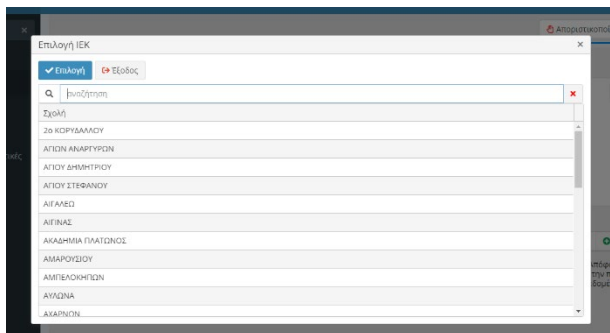


Στη συνέχεια θα πρέπει να επιλέξετε με σειρά:

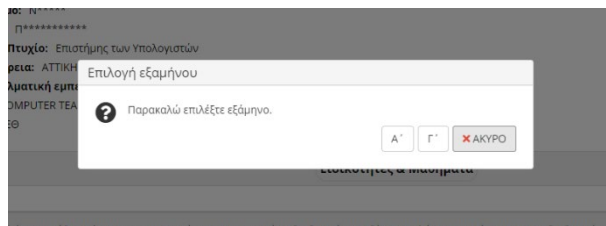
1. Το ΔΙΕΚ της περιφέρειας, που ήδη έχετε επιλέξει στο 1ο βήμα (εικ. 1)
2. Το εξάμηνο στο οποίο λειτουργεί η ειδικότητα που σας ενδιαφέρει (εικ. 2)
3. Την ειδικότητα στην οποία επιθυμείτε να δηλώσετε μάθημα ή μαθήματα (εικ. 3)

#### 4. Το μάθημα ή τα μαθήματα (μέχρι 3) που δηλώνετε ότι επιθυμείτε να διδάξετε (εικ. 4)

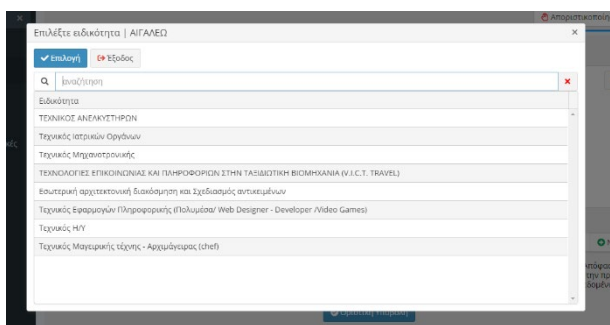
Στις παρακάτω εικόνες φαίνονται οι αντίστοιχες φόρμες για την επιλογή.



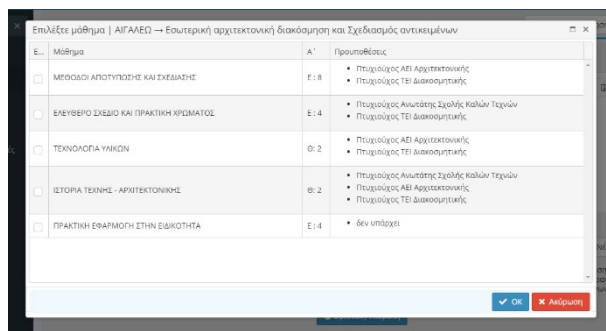
Εικόνα 1: Επιλογή ΔΙΕΚ



Εικόνα 2: Επιλογή εξαμήνου



Εικόνα 3: Επιλογή ειδικότητας

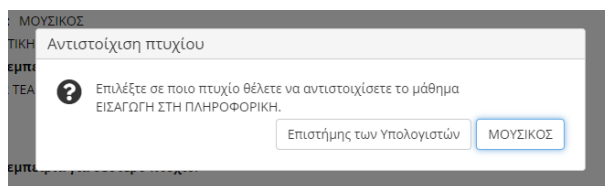


Εικόνα 4: Επιλογή μαθημάτων (από 1 έως 3)

Τέλος, πατήστε το πλήκτρο [OK] για την καταχώρηση της επιλογής σας.

#### ΠΑΡΑΤΗΡΗΣΗ

Στην περίπτωση που στο 1ο βήμα έχετε επιλέξει ότι επιθυμείτε να διδάξετε μαθήματα χρησιμοποιώντας και τα δύο πτυχία που διαθέτετε, θα σας ζητηθεί στο επόμενο παράθυρο να επιλέξετε για κάθε μάθημα το πτυχίο, το οποίο συμφωνεί με τις Προϋποθέσεις ανάθεσης του μαθήματος, όπως αναφέρονται στον Οδηγό σπουδών και φαίνονται σε κάθε μάθημα (εικ. 4).



#### ΠΡΟΣΟΧΗ



Κατά την επιλογή του μαθήματος, θα πρέπει να επιβεβαιώσετε ότι διαθέτετε πτυχίο που να συμφωνεί με τις προϋποθέσεις να δηλώσετε το συγκεκριμένο μάθημα, μιας και θα πρέπει να είναι σύμφωνη με το οριζόμενο προσοντολόγιο του μαθήματος, όπως αυτό περιγράφεται στον οδηγό κατάρτισης κάθε ειδικότητας.

**Διαφορετικά, δε θα σας ανατεθεί το μάθημα από το ΔΙΕΚ, κατά τη διαδικασία των αναθέσεων.**

## ΣΗΜΕΙΩΣΗ



Στην περίπτωση που δεν εμφανίζονται προϋποθέσεις ανάθεσης του μαθήματος επειδή δεν υπάρχουν νέοι πιστοποιημένοι οδηγοί σπουδών, λαμβάνονται υπόψη τα προσόντα εκπαιδευτών όπως αυτά περιγράφονται στους παλαιούς οδηγούς σπουδών (πριν την έναρξη ισχύος του Ν.4186/13), όπου αυτοί υπάρχουν ή λαμβάνονται υπόψη οδηγοί σπουδών παρεμφερών ειδικοτήτων.

Μετά την ολοκλήρωση των επιλογών σας, θα εμφανιστεί η παρακάτω οθόνη

ΕΙΔΙΚΟΤΗΤΑ: Τεχνικός Εφαρμογών Πληροφορικής (Πολυμέσα/ Web Designer - Developer /Video Games)		
Εξάμηνο: Α		
ΕΙΣΑΓΩΓΗ ΣΤΗ ΠΛΗΡΟΦΟΡΙΚΗ	Α' 2 2	Επιστήμη των Υπολογιστών
ΛΕΙΤΟΥΡΓΙΚΑ ΣΥΣΤΗΜΑΤΑ	Α' 2 2	Επιστήμη των Υπολογιστών
ΕΠΙΚΟΙΝΩΝΙΕΣ ΔΕΔΟΜΕΝΩΝ	Α' 2 2	Επιστήμη των Υπολογιστών

Ακολουθώντας την παραπάνω διαδικασία, μπορείτε να δηλώσετε όσα επιπλέον μαθήματα επιθυμείτε.

## ΣΗΜΕΙΩΣΗ



Το σύστημα ελέγχει ώστε να μην ξεπεραστούν τα επιτρεπόμενα όρια στον αριθμό των ΔΙΕΚ, στις ειδικότητες-μήματα και στα δηλωμένα μαθήματα.

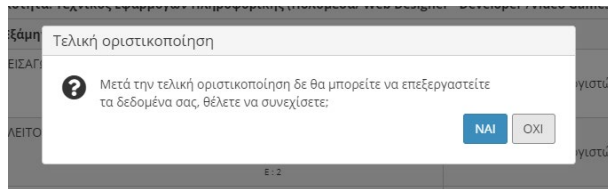
Κατά τη διαδικασία επιλογής μαθημάτων, αν επιθυμείτε να αλλάξετε τη δήλωσή σας, μπορείτε να επιλέξετε και διαγράψετε κάποιο μάθημα που επιθυμείτε να αντικαταστήσετε.

Αυτό γίνεται αφού επιλέξετε το μάθημα και πατήσετε το πλήκτρο [Διαγραφή]

## 4ο Βήμα

Αφού ολοκληρώσετε τη διαδικασία επιλογής μαθημάτων, για να τεθεί σε ισχύ η δήλωσή σας θα πρέπει, αφού επιλέξετε ότι συμφωνείτε με τη σχετική Υπεύθυνη Δήλωση να πατήσετε το πλήκτρο [Οριστική Υποβολή], όπως φαίνεται στην παρακάτω εικόνα.

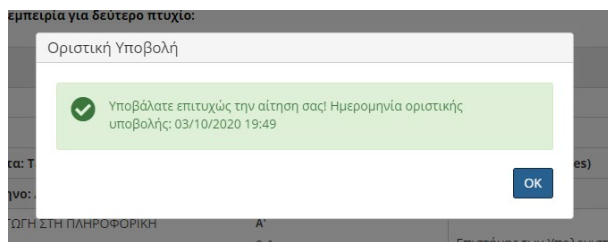
Δηλώνω υπεύθυνα ότι με τη συμμετοχή μου στην παρούσα διαδικασία αποδέχομαι πλήρως τους όρους και τις διαδικασίες της Υπουργικής Απόφασης [K1/104717/10-08-2020 \(ΦΕΚ Β' 3393/2020\)](#) «Κανονισμός Διαχείρισης Μητρώου Εκπαιδευτών Επαγγελματικής Κατάρτισης των Ι.Ε.Κ.» \* και δηλώνω την πραγματικότητα των προσωπικών μου στοιχείων, τα οποία θα καταχωρηθούν και διαφυλαχτούν σύμφωνα με το Γενικό Κανονισμό Προστασίας Δεδομένων.



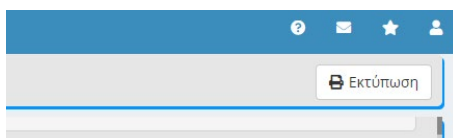
### ΠΡΟΣΟΧΗ

Θα πρέπει να προσέξετε ιδιαίτερα στην τελική σας επιλογή, γιατί μετά την οριστικοποίηση της δήλωσής σας, δε θα σας δοθεί καμιά δυνατότητα να προβείτε σε καμιά αλλαγή της.

Μη οριστικοποιημένες δηλώσεις μαθημάτων, θα αγνοηθούν από το σύστημα.



Τέλος, πατώντας το πλήκτρο [Εκτύπωση] στην πάνω δεξιά γωνία της οθόνης, μπορείτε να κρατήσετε εκτυπωμένη τη Δήλωση μαθημάτων.



## 5ο βήμα - Τελική Μοριοδότηση

Μετά την οριστικοποίηση της δήλωσης μαθημάτων, σας δίνεται η δυνατότητα να δείτε την τελική μοριοδότηση ανά μάθημα, και με ποιο τρόπο αυτή τελικά έχει διαμορφωθεί.

Πατώντας την επιλογή [Μοριοδότηση] από το μενού στα αριστερά, θα δείτε την παρακάτω εικόνα.

Μάθημα	Μόρια
ΙΕΚ: ΑΙΓΑΛΕΩ	
Ειδικότητα: Τεχνικός Εφαρμογών Πληροφορικής (Πολυμέσα/ Web Designer - Developer /Video Games)	
ΕΙΣΑΓΩΓΗ ΣΤΗ ΠΛΗΡΟΦΟΡΙΚΗ	78.01
ΛΕΙΤΟΥΡΓΙΚΑ ΣΥΣΤΗΜΑΤΑ	78.01
ΕΠΙΚΟΙΝΩΝΙΕΣ ΔΕΔΟΜΕΝΩΝ	78.01

Η μοριοδότηση αυτή θα αποτελέσει το κριτήριο με το οποίο θα προκύψουν οι αξιολογικοί πίνακες ανά Δ.Ι.Ε.Κ., ειδικότητα και μάθημα σε φθίνουσα σειρά, στους οποίους θα καταταχθείτε.